



# MARETTI LIGHTING



Maretti Lighting  
Bolderweg 7

1332 AX Almere  
the Netherlands

T +31 (0) 36 532 66 12

E info@maretti.com  
W www.maretti.com

Maretti Lighting is well-known in the World of interior design. In businesses, homes, store chains, and hospitality facilities all over the world, Maretti is unmistakable present with its project lighting that does more than just provide light. We make lighting an essential part of the interior. Maretti stands for stylish top quality and trendsetting design, modern, timeless and most of all, original.

Maretti Lighting works with all the top brands in the lighting industry, but we are especially notable for our own large product line and introduce our own brand name "Maretti". Our production team distinguishes itself time and time again with unique innovations from our own atelier and therefore our projects exude an entirely unique identity.

© Copyright Maretti Projectverlichting.

Our IM was made with the greatest of care. Nevertheless, the colours displayed in the IM may differ slightly from the real colours because of the printing process. Colour, size and range are subject to change. Nothing from this IM may be copied, reproduced and/or published by print, photocopy or in any other way without Maretti Lighting's written permission. All product and design copyrights belong to Maretti Lighting.

#### GUARANTEE TERMS AND CONDITIONS

The other party should inspect the delivered items immediately upon receipt with regard to its soundness. Entitlements to repair or replacement only exist if the other party

- In the case of visible defects, informs MPV of them immediately.

- In the case of defects that are not visible, informs MPV in writing of the defects, within 2 working days after the day the defects were found, or in all reason could have been found and furthermore demonstrates that the MPV instructions for use, maintenance and operation were followed, whilst the defects are not the consequence of normal wear and tear, misuse, negligence, accident, exceeding the limits prescribed by the MPV or by the legal safety regulations, or, in the case of a repair or change without MPV's consent or the consent of its recognised repairer, there will be no entitlement to repairs or replacement. The parts that have to be replaced must be made available free of charge to MPV. Noncompliance by the other party to one or more of its obligations will release MPV of all its guarantee obligations. In the case of assembly of the other party's own products by Maretti, MPV will release itself from all guarantee stipulations. Moreover, our general delivery terms and conditions are applicable. These can be obtained from Maretti or can be downloaded from [www.maretti.com](http://www.maretti.com)


The installation must be done by a competent installer. Maretti recommends that your (outside) lighting and fixtures are inspected and maintained annually.

D: Für Garantiebedingungen bitte lesen Sie unsere Webseite [www.maretti.com](http://www.maretti.com)  
E: Consulte nuestro sitio web para los condiciones de garantía [www.maretti.com](http://www.maretti.com)  
FR: Consultez notre site web pour les conditions de garantie [www.maretti.com](http://www.maretti.com)  
NL: Voor garantievvoorwaarden zie onze website [www.maretti.com](http://www.maretti.com)

- 13.2281.COLOUR Ø400mm
- 13.2282.COLOUR Ø600mm
- 13.2283.COLOUR Ø800mm
- 13.2284.COLOUR Ø1000mm
- 13.2285.COLOUR Ø1200mm
- 13.2286.COLOUR Ø1500mm
- 13.2287.COLOUR Ø2000mm
- 13.2288.COLOUR Ø2500mm

## ZERO RING PENDANT SERIES

1/3



BRUSHED BRONZE



**LET OP!**  
Vanwege het reflecterende materiaal van het armatuur, kan de kleur op het beeld afwijken van de realiteit. U kunt het armatuur bezichtigen in onze showroom.

**NOTE!**  
Due to the reflective material of the fixture, the displayed colour may vary from the actual product. You are welcome to visit us and view the fixture in our showroom.

230 VAC	VOLTAGE		DRIVER INCL.	Ra80	CRI	IP20	IP RATING	50000 hours	LIFETIME LED
	LED 12VDC	0,95	POWER FACTOR	2700K	KELVIN	<0.4	SVM		CE MARK
0W	STANDBY POWER		DIMMABLE Fase aan en afsnij Triac		INDOOR	<1	PstLM		

#### INFORMATION PER FIXTURE

ART. NR.	13.2281.03	13.2282.03	13.2283.03	13.2284.03	13.2285.03	13.2286.03	13.2287.03	13.2288.03
WATTAGE	25W	37W	50W	60W	73W	85W	113W	141W
DIAMETER RING	Ø400mm	Ø600mm	Ø800mm	Ø1000mm	Ø1200mm	Ø1500mm	Ø2000mm	Ø2500mm

DEZE PRODUCTEN BEVATTEN EEN LICHTBRON VAN ENERGIE-EFFICIËNTIEKLASSE: F  
THESE PRODUCTS CONTAINS A LIGHT SOURCE OF ENERGY EFFICIENCY CLASS: F



- 13.2281.COLOUR Ø400mm
- 13.2282.COLOUR Ø600mm
- 13.2283.COLOUR Ø800mm
- 13.2284.COLOUR Ø1000mm
- 13.2285.COLOUR Ø1200mm
- 13.2286.COLOUR Ø1500mm
- 13.2287.COLOUR Ø2000mm
- 13.2288.COLOUR Ø2500mm

# ZERO RING PENDANT SERIES

## INSTRUCTIONS WITH CEILING PLATE

Het is raadzaam om professionele hulp in te schakelen voor installatie, reparatie en onderhoud.  
It is advisable to seek professional help before installation, repair and maintenance.

①

OFF  
UIT

Schakel altijd eerst de stroom uit voordat u installatie-, onderhoud of reparatiewerkzaamheden uitvoert.

Always switch off the mains voltage before carrying out installation, maintenance and repair work.

Gebruik handschoenen om vingerafdrukken te voorkomen.

Use gloves to avoid fingerprints.

②

Opmerking: De driver moet altijd makkelijk te bereiken voor onderhoud of vervanging.  
Note: The driver must always be easily accessible for maintenance or replacement.

230V

BLUE

BROWN

DRIVER

12V

F

E

L	L (Bruin)
N	N (Blauw)

Ø220mm Ø260mm Ø400mm Art. nr.: 13.2281.03	Ø220mm Ø260mm Ø600mm Art. nr.: 13.2282.03	Ø220mm Ø260mm Ø800mm Art. nr.: 13.2283.03	Ø250mm Ø300mm 5000 50 Ø1000mm Art. nr.: 13.2284.03
Ø250mm Ø300mm Ø1200mm Art. nr.: 13.2285.03	Ø250mm Ø300mm Ø1500mm Art. nr.: 13.2286.03	Ø300mm Ø350mm Ø2000mm Art. nr.: 13.2287.03	Ø300mm Ø350mm 5000 50 Ø2500mm Art. nr.: 13.2288.03

Replaceable (LED only) light source by a professional

Replaceable control gear by a professional

**! LET OP:** Volg en bewaar deze gebruiksaanwijzing.  
- Zorg ervoor dat de netspanning uitgeschakeld is voor installatie, reparatie of onderhoud. (Installatie, reparatie en onderhoud uitsluitend door gekwalificeerde personen).  
- Voor reparatie of onderhoud uitsluitend originele delen gebruiken. Probeer het product niet zelf te demonteren en te repareren, onjuiste reparaties kunnen het product beschadigen en elektrische schokken veroorzaken wat tot ernstig letsel kan leiden.  
- Gebruik het armatuur alleen binnenshuis.  
- Het armatuur niet in vochtige of natte ruimte gebruiken.  
- Uitsluitend op het etiket aangegeven lichtbronnen gebruiken.

De fabrikant aanvaardt geen enkele aansprakelijkheid voor letsel of schade als gevolg van een verkeerde toepassing van het armatuur.  
De fabrikant aanvaardt geen garantie in geval van het niet behandelen van de lampen volgens de richtlijnen van de fabrikant.  
Als er schade aan elektrische onderdelen te vinden zijn, vraag dan een elektricien om het te vervangen.

**Onderhoud is behoud:**  
Een goede instandhouding van het armatuur is sterk afhankelijk van omgevings- en onderhoudsfactoren. Hierop kunnen wij geen invloed uitoefenen.  
- Schakel voor de zekerheid de elektriciteit uit!  
- Gebruik geen agressieve, schurende of chemische schoonmaakmiddelen.

**NOTE:** Follow and keep this instructions manual.  
- Make sure that the mains voltage is switched off before installation, reparation or maintenance. (Installation, reparation and maintenance only by qualified persons).  
- Use only original parts for repairs or maintenance. Never attempt to disassemble, repair or alter the product in any way, improper repairs could damage the product causing electrical shocks which may cause serious injury.  
- Use the fixture only indoors.  
- Don't use the fixture in humid or wet areas.  
- Use only suitable light sources indicated on the label.

The manufacturer accepts no liability for any injuries or damages resulting from the incorrect use or installation of the fixture.  
Any operation performed on the fixture that is not in accordance with instructions will void manufacturer's warranty.  
If you find any damage to the electrical parts, please ask a qualified electrician to replace it.

**Maintenance is preservation:**  
A good preservation of the fixture is highly dependent on environmental factors and maintenance. We cannot exercise any influence on this.  
- Make sure that the mains voltage is switched off before you begin.  
- Do not use aggressive, abrasive or chemical cleaners.

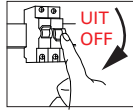
"No rights can be derived from the information provided on this Instruction Manual. Information on the Instruction Manual has been compiled with the utmost care and is updated on a continuous basis. Nevertheless Maretti cannot guarantee that all information is free of errors, complete or fully up to date."

- 13.2281.COLOUR Ø400mm
- 13.2282.COLOUR Ø600mm
- 13.2283.COLOUR Ø800mm
- 13.2284.COLOUR Ø1000mm
- 13.2285.COLOUR Ø1200mm
- 13.2286.COLOUR Ø1500mm
- 13.2287.COLOUR Ø2000mm
- 13.2288.COLOUR Ø2500mm

# ZERO RING PENDANT SERIES

## INSTRUCTIONS WITH COVER CAPS

Het is raadzaam om professionele hulp in te schakelen voor installatie, reparatie en onderhoud.  
It is advisable to seek professional help before installation, repair and maintenance.



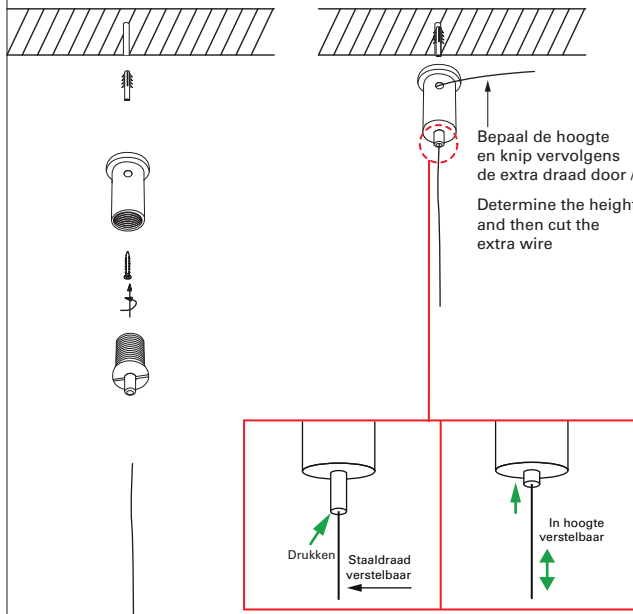
Schakel altijd eerst de stroom uit voordat u installatie-, onderhoud of reparatiewerkzaamheden uitvoert.  
Always switch off the mains voltage before carrying out installation, maintenance and repair work.



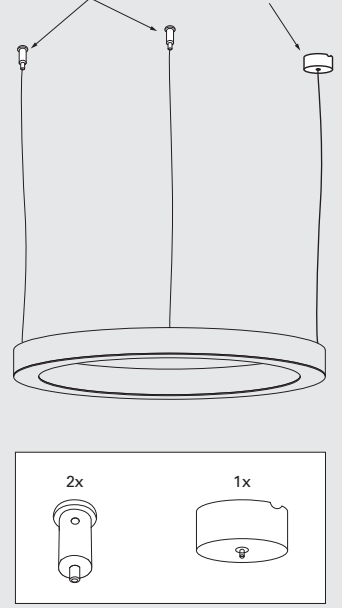
Gebruik handschoenen om vingerafdrukken te voorkomen.  
Use gloves to avoid fingerprints.

**Opmerking:**  
De driver moet altijd makkelijk te bereiken voor onderhoud of vervanging.  
**Note:**  
The driver must always be easily accessible for maintenance or replacement.

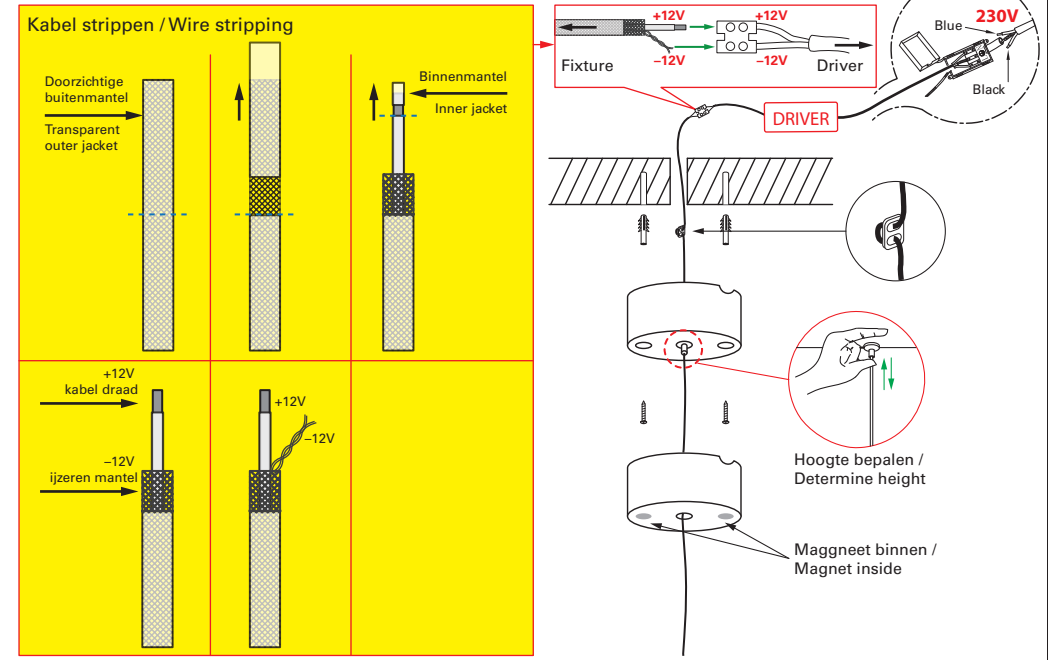
### OPHANGSISTEEM MET STAALDRAAD SUSPENSION SYSTEM WITH STEEL WIRE



### Ophangstelsysteem met staaldraad Suspension system with steel wire



### AFDEKKAPJE MET VOEDING / COVER CAP WITH SUPPLY CABLE



**LET OP:** Volg en bewaar deze gebruiksaanwijzing.  
- Zorg ervoor dat de netspanning uitgeschakeld is voor installatie, reparatie of onderhoud. (Installatie, reparatie en onderhoud uitsluitend door gekwalificeerde personen).  
- Voor reparatie of onderhoud uitsluitend originele delen gebruiken. Probeer het product niet zelf te demonteren en te repareren, onjuiste reparaties kunnen het product beschadigen en elektrische schokken veroorzaken wat tot ernstig letsel kan leiden.  
- Gebruik het armatuur alleen binnenshuis.  
- Het armatuur niet in vochtige of natte ruimte gebruiken.  
- Uitsluitend op het etiket aangegeven lichtbronnen gebruiken.

De fabrikant aanvaardt geen enkele aansprakelijkheid voor letsel of schade als gevolg van een verkeerde toepassing van het armatuur.  
De fabrikant aanvaardt geen garantie in geval van het niet behandelen van de lampen volgens de richtlijnen van de fabrikant.  
Als er schade aan elektrische onderdelen te vinden zijn, vraag dan een elektricien om het te vervangen.

**Onderhoud is behoud:**  
Een goede instandhouding van het armatuur is sterk afhankelijk van omgevings- en onderhoudsfactoren. Hierop kunnen wij geen invloed uitoefenen.  
- Schakel voor de zekerheid de elektriciteit uit!  
- Gebruik geen agressieve, schurende of chemische schoonmaakmiddelen.

**NOTE:** Follow and keep this instructions manual.  
- Make sure that the mains voltage is switched off before installation, reparation or maintenance. (Installation, reparation and maintenance only by qualified persons).  
- Use only original parts for repairs or maintenance. Never attempt to disassemble, repair or alter the product in any way, improper repairs could damage the product causing electrical shocks which may cause serious injury.  
- Use the fixture only indoors.  
- Don't use the fixture in humid or wet areas.  
- Use only suitable light sources indicated on the label.

The manufacturer accepts no liability for any injuries or damages resulting from the incorrect use or installation of the fixture.  
Any operation performed on the fixture that is not in accordance with instructions will void manufacturer's warranty.  
If you find any damage to the electrical parts, please ask a qualified electrician to replace it.

**Maintenance is preservation:**  
A good preservation of the fixture is highly dependent on environmental factors and maintenance. We cannot exercise any influence on this.  
- Make sure that the mains voltage is switched off before you begin.  
- Do not use aggressive, abrasive or chemical cleaners.

"No rights can be derived from the information provided on this Instruction Manual. Information on the Instruction Manual has been compiled with the utmost care and is updated on a continuous basis. Nevertheless Maretti cannot guarantee that all information is free of errors, complete or fully up to date."